

Name:

Datum:

### Lineare Funktionen - Zusammenfassung

Der Zusammenhang zwischen zwei Zahlen oder Größen, die in der Mathematik meist mit  $x$  und  $y$ , in Anwendungsaufgaben aber mit anderen Buchstaben bezeichnet werden, wird genau dann durch eine **Lineare Funktion** beschrieben, wenn eine der folgenden Bedingungen erfüllt ist:

**Für den Funktionsterm  $y(x)$  einer Linearen Funktion gilt:**

Der Funktionsterm  $y(x)$  kann in der Form  $y(x) = m \cdot x + n$  geschrieben werden mit zwei Zahlen oder Zahlen mit Einheiten, und zwar zum einem dem sogenannten **Steigungsfaktor**, der meist mit  $m$  bezeichnet wird, und zum anderen dem sogenannten **Ordinatenabschnitt**, der meist mit  $n$  bezeichnet wird.

**Beispiele:**  $y(x) = 3 \cdot x + 2$ , also  $m = 3$  und  $n = 2$ ;

$$y(x) = -\frac{2}{3} \cdot x - \frac{1}{3}, \text{ also } m = -\frac{2}{3} \text{ und } n = -\frac{1}{3};$$

$$l(M) = \frac{1 \text{ m}}{3 \text{ kg}} \cdot M + 0,2\text{m}, \text{ also } m = \frac{1 \text{ m}}{3 \text{ kg}} \text{ und } n = 0,2\text{m};$$

$$P(s) = 1,05 \frac{\text{€}}{\text{km}} \cdot s + 2,40\text{€}, \text{ also } m = 1,05 \frac{\text{€}}{\text{km}} \text{ und } n = 2,40\text{€}$$

**Für die Wertetabelle einer Linearen Funktion gilt:**

Für alle Paare von Wertepaaren  $(x_1 | y_1)$  und  $(x_2 | y_2)$  gilt:  $\frac{\Delta y}{\Delta x} = \frac{y_2 - y_1}{x_2 - x_1} = m$ , d.h. die Quotienten der

Differenzen aus  $y$ -Werten und  $x$ -Werten haben immer den selben Wert. Dieser Wert ist gerade der **Steigungsfaktor  $m$** .

**Beispiele:**

<b>x</b>	-3	-2	-1	0	1	2	3
<b>y</b>	-7	-4	-1	2	5	8	11

$$\frac{-4 - (-7)}{-2 - (-3)} = \frac{3}{1} = 3; \frac{2 - (-1)}{0 - (-1)} = \frac{3}{1} = 3; \frac{11 - 5}{3 - 1} = \frac{6}{2} = 3; \text{ hier ist also } m = 3.$$

<b>x</b>	-3	-2	-1	0	1	2	3
<b>y</b>	$1\frac{2}{3}$	1	$\frac{1}{3}$	$-\frac{1}{3}$	-1	$-1\frac{2}{3}$	$-2\frac{1}{3}$

$$\frac{1 - (1\frac{2}{3})}{-2 - (-3)} = \frac{-\frac{2}{3}}{1} = -\frac{2}{3}; \frac{-\frac{1}{3} - (\frac{1}{3})}{0 - (-1)} = \frac{-\frac{2}{3}}{1} = -\frac{2}{3}; \frac{-2\frac{1}{3} - (-1)}{3 - 1} = \frac{-1\frac{1}{3}}{2} = -\frac{2}{3}; \text{ hier also } m = -\frac{2}{3}.$$

<b>M in kg</b>	0	0,3	0,6	1,5	3,0	4,5	6,0
<b>l in m</b>	0,2	0,3	0,5	0,7	1,2	1,7	2,2

$$\frac{0,3\text{m} - 0,2\text{m}}{0,3\text{kg} - 0\text{kg}} = \frac{0,1\text{m}}{0,3\text{kg}} = \frac{1 \text{ m}}{3 \text{ kg}}; \frac{2,2\text{m} - 1,2\text{m}}{6,0\text{kg} - 3,0\text{kg}} = \frac{1,0\text{m}}{3,0\text{kg}} = \frac{1 \text{ m}}{3 \text{ kg}}; \text{ hier ist also } m = \frac{1 \text{ m}}{3 \text{ kg}}.$$

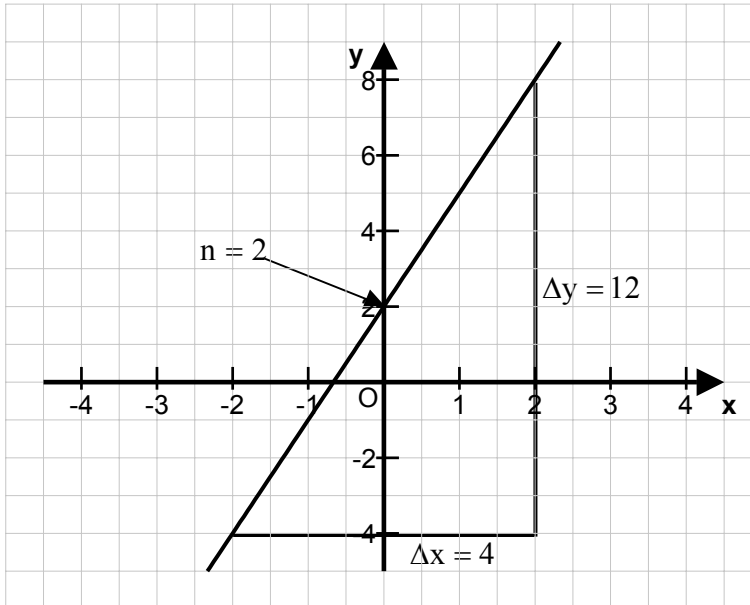
<b>s in km</b>	0	5	10	15	20	25	30
<b>P in €</b>	2,40	7,65	12,90	18,15	23,40	28,65	33,90

$$\frac{7,65\text{€} - 2,40\text{€}}{5\text{km} - 0\text{km}} = \frac{5,25\text{€}}{5\text{km}} = 1,05 \frac{\text{€}}{\text{km}}; \frac{33,90\text{€} - 23,40\text{€}}{30\text{km} - 20\text{km}} = \frac{10,50\text{€}}{10\text{km}} = 1,05 \frac{\text{€}}{\text{km}}; \text{ also } m = 1,05 \frac{\text{€}}{\text{km}}.$$

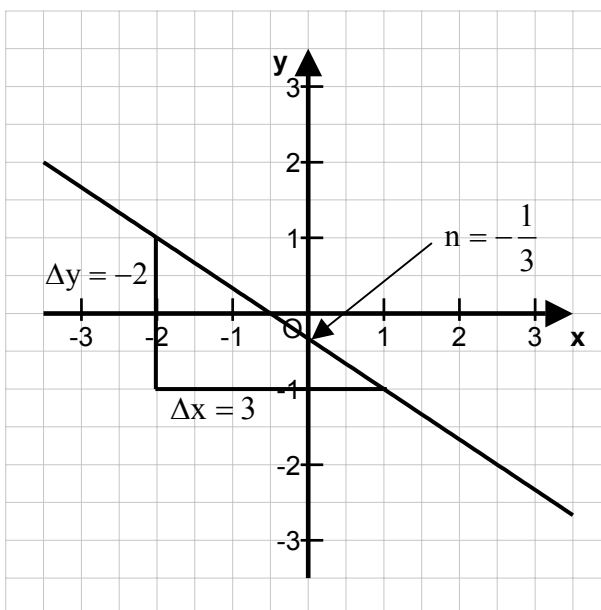
**Für den Funktionsgraph einer Linearen Funktion gilt:**

Der Funktionsgraph ist eine **Gerade**. Der Steigungsfaktor dieser Geraden, d.h. das Verhältnis  $\frac{\Delta y}{\Delta x}$  der Änderung der y-Werte zur entsprechenden Änderung der x-Werte, ist in allen Steigungsdreiecken gleich dem **Steigungsfaktor m**. Die Gerade schneidet die Ordinate am Wert des **Ordinatenabschnitts n**.

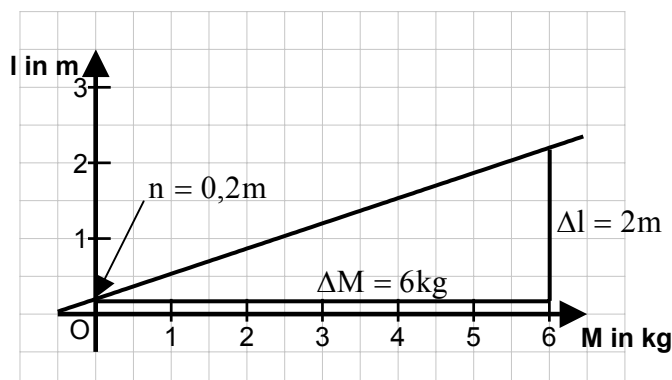
**Beispiele:**



$$m = \frac{\Delta y}{\Delta x} = \frac{12}{4} = 3$$



$$m = \frac{\Delta y}{\Delta x} = \frac{-2}{3} = -\frac{2}{3}$$



$$m = \frac{\Delta l}{\Delta M} = \frac{2m}{6kg} = \frac{1}{3} \frac{m}{kg}$$